


**FUNDACIÓN PARA LA INVESTIGACIÓN CLÍNICA Y
MOLECULAR APLICADA DEL CÁNCER**

*Estados Financieros
A 31 diciembre de 2021*





Liderando la terapia personalizada en Cáncer

TABLA DE CONTENIDO

1. ENTIDAD QUE REPORTA.....	3
2. MARCO TÉCNICO NORMATIVO	4
3. POLÍTICAS CONTABLES SIGNIFICATIVAS.....	5
4. INGRESOS, COSTOS Y GASTOS.....	18
5. HECHOS RELEVANTES DEL PERÍODO	24



1. ENTIDAD QUE REPORTA


Fundación para la Investigación Clínica y Molecular Aplicada del Cáncer, es una institución privada prestadora de servicios de salud (IPS), entidad sin ánimo de lucro (ESAL), constituida en marzo 10 del 2008, cuya Personería Jurídica fue reconocida mediante resolución 588 de mayo 13 del 2010, emitida por la Secretaría de Salud de Bogotá D.C.

Fundación Para La Investigación Clínica Y Molecular Aplicada Del Cáncer – FICMAC tiene su domicilio en Colombia, ubicada en Bogotá D.C. calle 116 N°9-72 Cs 718. Tiene como objeto social, el desarrollo de actividades relacionadas con el procesamiento y análisis en muestras de pacientes con cáncer, laboratorio de biología molecular, pionero en medicina de precisión especializado en cáncer.

Gestiona proyectos de investigación basado en técnicas innovadoras para el análisis molecular en muestras de pacientes con cáncer, facilitando información confiable al cuerpo médico que le permite identificar el pronóstico y el tratamiento de la enfermedad con mayor precisión.

Adicionalmente FICMAC cuenta con equipos de alta tecnología para el desarrollo de pruebas diagnósticas de biología molecular; así como procesos establecidos para el desarrollo óptimo de pruebas de biología molecular en diferentes patologías.

FICMAC, entidad sin ánimo de lucro, está vigilada por la Superintendencia Nacional de Salud, la Secretaría Distrital de Salud de Bogotá D.C., y en materia tributaria, reporta a la Dirección de Impuestos y Aduanas Nacionales -DIAN.



2. MARCO TÉCNICO NORMATIVO

2.1. Declaración de cumplimiento

Estos estados financieros se han elaborado de acuerdo con la Norma Internacional de Información Financiera para pequeñas y medianas entidades (NIIF para las pymes) emitida por el consejo de normas internacionales de contabilidad (IASB) adoptadas en el país dentro del marco técnico normativo para el grupo dos. Los estados financieros y sus notas están presentados en la moneda del país. De acuerdo a la norma establecida en la ley 1314 de 2009. Reglamentadas por el decreto Único Reglamentario 2420 de 2015.

Un detalle de las políticas contables está incluido en la nota 3 de estos estados financieros.

2.2. Bases de medición

Los estados financieros han sido preparados sobre la base de costo histórico.

2.3. Moneda y de presentación

Las partidas incluidas en los estados financieros de FICMAC se expresan en la moneda del ambiente económico primario donde opera (pesos colombianos).

El desempeño de FICMAC se mide y es reportado al público en general en pesos colombianos. Dado lo anterior, la administración FICMAC considera que el peso colombiano es la moneda que representa con mayor fidelidad los efectos económicos de las transacciones, eventos y condiciones subyacentes y por esta razón los estados financieros son preparados y presentados en pesos colombianos como su moneda funcional.

Toda la información es presentada en pesos, sin redondear o llevar al mil más cercano.

2.4. Uso de estimaciones y juicios

La preparación de los estados financieros de conformidad con las Normas de Contabilidad y de Información Financiera aceptadas en Colombia requiere que la administración realice juicios, estimaciones y supuestos que afectan la estimación de las políticas contable y montos de los activos y pasivos en la fecha del balance, así como los ingresos y gastos del año. Los resultados reales pueden diferir de estas estimaciones.

Las estimaciones y supuestos relevantes son revisados con regularidad. Las revisiones de las estimaciones contables son reconocidas en el periodo en el que la estimación es revisada y en cualquier periodo futuro afectado.

La información sobre juicios críticos en la aplicación de políticas contables, tienen efecto más importante en los estados financieros se ha realizado de acuerdo con el concepto del especialista indicado y tomado de la información disponible a la fecha de presentación de la información financiera.

Las siguientes son algunas partidas de los estados financieros sobre los cuales se aplica algún tipo de juicio:

- a) Reconocimiento de ingresos- Cuando puede estimarse fielmente los resultados de un servicio prestado por toma de muestras, estudios de laboratorio basados en biología molecular en pacientes con cáncer, investigación. Se registran utilizando el método validación de las pruebas procesadas durante el periodo y se procede al reconocimiento del ingreso.
- b) Deterioro de cuentas por cobrar-FICMAC. Según las negociaciones comerciales sus cuentas por cobrar a 31 diciembre 2021 no tienen riesgo de pérdida o deterioro.
- c) Arrendamiento-NIIF 16- la cual establece los principios para el reconocimiento, medición y presentación de información financiera a revelar del arrendamiento. Esta norma no aplica a FICMAC, teniendo en cuenta que después de realizar el análisis de los contratos existentes, se concluyó que la aplicación de esta norma no genera impactos en la medición toda vez que FICMAC suscribe los contratos en periodos de doce meses (corto plazo) correspondiente al arrendamiento de las oficinas 718, 719, 701 y 516 en el edificio Global Medical Center.


3. POLÍTICAS CONTABLES SIGNIFICATIVAS

Las políticas contables establecidas han sido aplicadas consistentemente en la preparación y presentación de los estados financieros, de acuerdo con la Normas de Contabilidad y de Información Financiera aceptadas en Colombia (NCIF) a menos de que indique lo contrario.

3.1 Moneda extranjera.

Las transacciones en moneda extranjera son convertidas a moneda funcional respectiva de FICMAC en las fechas que se realiza las transacciones. En cuanto a los activos y pasivos monetarios, representados en moneda extranjera a la fecha del reporte son convertidos a la moneda funcional a la tasa representativa del mercado (TRM) de la fecha.

Las diferencias en moneda extranjera que surgen durante la conversión a pesos colombianos son reconocidas en resultados.



Tasa representativa de cierre utilizada

País	31 diciembre 2021	31 diciembre 2020
Colombia	\$3.981,16	\$3.432,50

3.2 Instrumentos financieros.

Reconocimiento, medición y clasificación

a) Efectivo y equivalentes de efectivo

Se compone de los saldos a 31 de diciembre 2021 en efectivo, cuentas bancarias de ahorro, corriente en moneda nacional (COP) y extranjera (USD), se incluye al equivalente del efectivo las inversiones a corto plazo inferior a doce meses, de gran liquidez y se usa para cubrir sus obligaciones.

El efectivo y equivalente de efectivo pueden incluir:

- Efectivo en caja general
- Cajas menores moneda funcional
- Caja general moneda extranjera
- Cuentas bancarias de ahorros en moneda funcional
- Cuentas bancarias corrientes en moneda funcional
- Cuentas bancarias de ahorros o corriente en moneda funcional
- Certificados de depósito a término (CDT)
- Encargos fiduciarios, carteras colectiva en moneda funcional

A continuación, se relaciona la composición del efectivo y equivalente del efectivo.

Entidad bancaria	Tipo producto	Saldo año 2021
Itaú Panama	Cuenta Corriente 102051565	709.031.140
Itaú Corpbanca	Money Market Colectiva	670.668.173
	Abierto 017-73684	
Bancolombia	Cuenta Corriente 40269058504	173.315.256
Itaú Corpbanca	Cuenta Ahorros 017-09489-1	136.361.522
Davivienda	Cuenta Ahorros 4756 7005 1048	108.162.424
Alianza	Encargo Fiduciaria 2104 - 4	83.807.326
Bancolombia	Cuenta Ahorros 40269058686	47.923.318
Occirenta 10012	01004214	39.640.950
Occibonos 10712	01001089	18.811.773
Banco Occidente	Cuenta Ahorros 267-85559-1	9.441.063
Itaú Corpbanca	Cuenta Corriente 017-02055-3	8.111.138
Bancolombia	Inversion Colectiva 40200200068	227.880
Total efectivo y equivalentes de efectivo		2.005.501.963

Los rendimientos financieros generado de los CDT's y demás fondos de inversión se causan con base en la tasa de intereses pactadas con cada Entidad Financiera, los cuales son reportados en los extractos bancarios mensualmente y se contabilizan al cierre de cada mes.

b) Cuentas comerciales por cobrar y otras cuentas por cobrar.

Las cuentas por cobrar se generan en el desarrollo de la actividad económica, en la prestación de servicios de exámenes médicos de diagnóstico complementario en cáncer y diseño, realización proyectos de investigación en oncología.

A continuación, se relaciona la composición de las cuentas comerciales por cobrar y otras cuentas por cobrar.




Conceptos	Año_2021	Año_2020
Clientes Nacionales Entidades	778.763.761	980.153.315
Ingresos pendiente de facturar	680.897.000	-
Clientes del exterior	19.905.800	28.410.117
Educación	16.737.710	-
Sobrantes en liquidación privada de impuestos	9.299.000	-
A contratistas	2.295.980	-
A proveedores	614.500	17.349.986
Anticipo a Trabajadores	-	4.386.277
Anticipo de impuesto de renta	-	15.796.000
Total cuentas comerciales por cobrar y otras cuentas por cobrar	1.508.513.751	1.046.095.695

- Ingresos pendientes de facturar: Lo compone servicios prestados y reconocidos en la contabilidad a corte 31 diciembre 2021, los cuales son facturados en el mes siguiente.
- A proveedores: Lo componen los anticipos realizados a empresas aliadas, por el servicio de toma de muestras a pacientes de FICMAC.
- A contratista: Anticipo dado a profesional en salud, por servicios prestados enero 2022.
- Saldo a favor en renta: Pertenece al saldo en renta (formulario 110) del año 2020.
- Educación: Lo compone préstamos a empleados con la única finalidad de educarse, mejorar su rendimiento laboral y desarrollo profesional.

Considerando el saldo de las cuentas comerciales por cobrar, estos corresponden a clientes con características similares de riesgo, en las cuales los saldos no tienen un componente de riesgo financiero significativo. En FICMAC se estableció la siguiente razón de rotación de cartera para el periodo 2021.

Ventas año 2021	\$ 7.367.766.868
Promedio cuentas por cobrar	\$ 903.616.497
Promedio rotación FICMAC General	8,15
Días rotación	360
Días Rotación cartera FICMAC	44,15

Lo anterior indica que la rotación de cartera en FICMAC es de 8.15, cuya conversión equivale a 44, 15 días, tiempo en el cual FICMAC recupera su cartera.



c) Activos por impuestos corrientes

Los impuestos generados -propios del desarrollo de la actividad económica de FICMAC-, como lo es el impuesto de Industria y Comercio, Avisos y Tableros, entre otros que fueron certificados por los clientes durante el año 2021.

Detalle de activo por impuestos:

Conceptos	Año_2021	Año_2020
Industria y comercio	7.606.034	1.333.743
Otros Impuestos	2.990.427	-
Total activos por impuestos corrientes	10.596.462	1.333.743

Se evidencia un incremento de \$9.262.719, dado por el aumento del ingreso reconocido o facturado durante el 2021.

d) Materias primas e Insumos

Los inventarios se registran al costo de adquisición y su precio de venta estimado menos los costos determinan la utilidad. El costo se determina usando el método promedio, los inventarios se evalúan para ver el deterioro del valor en cada fecha del reporte. Las pérdidas por deterioro del valor del inventario se reconocen inmediatamente en resultado y se presentan en el costo de ventas.


Detalle de inventario

Conceptos	Año_2021	Año_2020
Reactivos Laboratorio	1.372.188.816	1.005.156.283
Insumos de Laboratorio	218.079.801	235.022.756
Materiales, accesorios laboratorio	15.154.165	-
Mercancía en Tránsito	6.270.000	-
Total materias primas e Insumos -	1.611.692.782	1.240.179.039

3.3 Inversiones

a) Inversiones a largo plazo

Comprenden inversiones en Certificados de Depósito a Término (CDT) y fiducias, que no exceden de un año. Se reconocen inicialmente al costo menos cualquier gasto de transacción, y su medición posterior se realiza con base en el costo amortizado que tiene en cuenta la tasa de interés efectiva.



Los intereses devengados, así como el efecto de la valorización al costo amortizado, se reconocen como ingresos financieros.

A continuación se relacionan las inversiones a 31 diciembre 2021.

Conceptos	Tasa efectiva	Fecha vencimiento	Año_2021	Año_2020
Título Participación Inmobiliaria Alianza Fid	9,25%	25/10/2023	28.982.871	27.388.851
CDT Banco Occidente 790121	5,10%	9/03/2023	19.600.000	19.600.000
CDT Itaú No. 0392	2,35%	4/11/2022	15.000.000	15.000.000
CDT Itaú No. 6450	2,60%	27/05/2022	11.000.000	11.000.000
CDT Banco Occidente 763271	2,80%	30/07/202	10.000.000	10.000.000
CDT Itaú No. 0327	5,15%	4/11/2022	4.000.000	4.000.000
CDT Banco Occidente 763272	4,75%	31/01/2022	2.573.071	2.573.071
CDT Banco Occidente 763273	4,75%	31/01/2022	2.400.000	2.400.000
CDT Itaú No. 0489	2,35%	11/03/2022	875.000	875.000
CDT Itaú Panamá 10550	Cerrado 2021	N/A	-	4.136.163
CDT Itaú Panamá 10862	Cerrado 2021	N/A	-	54.694.142
CDT Itaú Panamá 10864	Cerrado 2021	N/A	-	78.003.563
Total Inversiones			94.430.942	229.670.788

Se evidencia una disminución, lo cual obedece al cierre de tres (3) CDT's durante al año 2021.

3.4 Activos no financieros


a) Cargos diferidos

Corresponde al gasto amortizado por mejoras en bien ajeno, el cual se llevó a cabo en la adecuación de la oficina para uso del personal administrativo, a seguros por contratos comerciales que tienen una duración igual o mayor a doce meses.

Lo anterior se reconoce al costo histórico y amortiza por el Método de Línea Recta sobre el 100% de su costo en el tiempo posible del contrato, con el único propósito de reconocer el gasto en la medida en que se utilicen los beneficios de dichas instalaciones.

A continuación, se relaciona el detalle de las amortizaciones.

Conceptos	Año_2021	Año_2020
Seguros Generales	2.147.452	13.217.052
Mejoras Propiedades Ajenas	21.344.298	50.045.298
Total Activos no financieros	23.491.750	63.262.350



Se evidencia una reducción de \$39.770.600, toda vez que la naturaleza de este tipo de amortizaciones es a disminuir en medida del reconocimiento del gasto.

3.5 Propiedad planta y equipo

a) Propiedades, planta y equipo.

Se entiende como propiedad, planta y equipo para FICMAC, todos los bienes adquiridos por un costo de adquisición igual o superior a \$1 peso colombiano, de forma unitaria o aquellos que por su característica -como adquisición en volumen-, aunque no estén dentro de este rango, requieran ser controlados a través de un proceso de activos fijos, y que su vida útil sea mayor a un año.

I. Costo Inicial

El costo de un elemento de mueble y equipo comprende:

- El precio de adquisición, incluidos los aranceles de importación y los impuestos indirectos no recuperables, menos los descuentos comerciales y las rebajas.
- Los costos directamente atribuibles a colocar el activo en el lugar y condiciones necesarias para que pueda operar de la forma prevista por FICMAC.


II. Costos posteriores

FICMAC incurre en costos adicionales relacionados con sus activos, en las fechas posteriores a la capitalización de un elemento de propiedad y equipo. Estos costos son capitalizados cuando corresponden a adiciones o mejoras, para lo cual es necesario que cumplan con los siguientes requisitos de reconocimiento:

- Que incremente la capacidad productiva.
- Que incremente la capacidad de generación de beneficios económicos futuros
- Que incremente la vida útil esperada

Los reemplazos de elementos (repuestos de equipos biomédicos y similares) también son capitalizados, siempre y cuando se eliminen en libros, los costos de los elementos que son retirados.

Los costos y gastos de mantenimiento y reparaciones del día a día de un elemento de propiedad planta y equipo no se reconocen como activo, se cargan directamente a los resultados del ejercicio. Los cuales se consideran necesarios para mantener el potencial de generación de beneficios económicos futuros de un activo.



III. Medición posterior

Con posterioridad al reconocimiento inicial, FICMAC aplica el Modelo del Costo para medir todos sus muebles y equipos.

El Modelo del Costo requiere que después del reconocimiento inicial, los activos fijos deban ser valuados a su costo menos la depreciación acumulada y las pérdidas acumuladas por deterioro o baja de activos fijos.

IV. Depreciación

El método de depreciación de los activos fijos debe reflejar el patrón en el que se espera que los beneficios económicos sean consumidos por FICMAC. El importe depreciable debe asignarse sobre una base sistemática de su vida útil.

La vida útil empieza en la fecha de adquisición, que es cuando el activo es capaz de operar de la forma prevista por la dirección indicada por FICMAC, aunque el activo no se haya puesto en servicio.

La depreciación es reconocida en el resultado, con base en el Método de Depreciación Lineal durante la vida útil económica de los activos, toda vez que estas reflejan con mayor exactitud el patrón de consumo esperado de los beneficios económicos esperados a futuro relacionado con el activo.


Las vidas útiles estimadas por categoría son las siguientes.

- Equipo de oficina 1 a 5 años
- Equipo de cómputo y comunicación 5 años
- Maquinaria y equipos 1 a 10 años
- Muebles y enseres 1 a 10 años
- Equipos médico y científico 1 a 10 años

V. Deterioro de propiedad y equipos

Cuando exista algún indicio de deterioro, se procede a estimar el valor el monto recuperable del activo, y los importes recuperables se estiman en el balance.

El importe en libro de un activo se reduce inmediatamente a su valor recuperable, si el valor del activo es superior a su importe recuperable estimado. El importe recuperable es el mayor entre el valor razonable del activo menos los costos de venta y el valor en uso.



VI. Baja en cuentas de propiedad y equipo

El importe en libros de un activo fijo se dará de baja en cuentas; por disposición o cuando no se espere obtener beneficios económicos futuros por uso o disposición.

Detalle de activos fijos y depreciación

Conceptos	Año_2021	Año_2020
Maquinaria y Equipo	99.379.373	98.412.473
Instrumental	12.260.846	10.814.996
Muebles y enseres	126.260.046	97.666.917
Equipos Oficina	17.172.994	17.172.994
Computador-Tabletas- Impresora	85.247.702	75.096.852
Equipo Medico Científico laboratorio	1.619.533.233	1.487.881.943
Total activos fijos	1.959.854.194	1.787.046.176
Maquinaria y Equipo	- 52.193.562	- 42.289.098
Muebles y Enseres	- 56.125.584	- 45.625.548
Equipo de oficina	- 9.365.001	- 7.468.993
Equipo de computación y comunicación	- 58.477.711	- 41.247.005
Equipo Medico Científico	- 446.629.768	- 317.675.281
Instrumental Laboratorio	- 6.441.747	- 5.853.187
Total depreciación	- 629.233.373	- 460.159.112
	1.330.620.821	1.326.887.064

b) Activos intangibles


I. Licencias

Las licencias adquiridas de programas informáticos, se capitalizan sobre la base de los costos incurridos para comprar y poner en uso el software específico; este costo se amortiza durante su vida útil estimada en 1 a 5 años.

II. Software

El costo asociado con el mantenimiento del software se reconoce como un gasto cuando se incurren él. La amortización se calcula utilizando el Método de Línea Recta, y la vida útil estimada está entre 1 y 5 años.

En todos los casos, el costo del activo incluye:



- El precio de adquisición, incluidos los aranceles de importación y los impuestos no recuperables que recaigan sobre la adquisición, después de deducir los descuentos comerciales y rebajas.
- Cualquier costo directamente atribuible a la preparación del activo para su uso, como es el caso honorarios o consultorías, hasta poner el activo en su condición de uso.

3.6 Pasivos corrientes

Se consideran pasivos corrientes todas aquellas obligaciones con vencimiento inferior a un año, y se revelan los saldos a 31 de diciembre 2021.

a. Obligaciones financieras

Las obligaciones financieras corresponden a créditos por tarjetas de crédito, leasing los cuales son cancelados con un máximo a 30 días Los préstamos no imponen restricciones sobre FICMAC.

A continuación, se relacionan las obligaciones financieras.

Conceptos	Año_2021	Año_2020
Leasing Financiero 129970	- 25.777.342	- 53.078.498
Tarjetas de credito Itau Mastercard Empres:	- 1.407.613	- 1.699.206
Total pasivos financieros	- 27.184.955	- 54.777.704

Se evidencia una disminución de \$27.592.749, toda vez que FICMAC ha cumplido con el pago anticipado de estas obligaciones.

3.7 Proveedores

a. Proveedores nacionales y extranjeros

Se componen por los saldos a 31 de diciembre 2021, de los suministros de insumos empleados para el desarrollo de la actividad meritoria de la fundación.

A continuación, se detallan los saldos a 31 diciembre 2021.

Conceptos	Año_2021	Año_2020
Proveedores nacionales	- 485.921.995	- 755.249.482
Proveedores del exterior	- -	- 976.546
Total proveedores	- 485.921.995	- 756.226.028



Se evidencia una disminución en este pasivo a proveedores, lo que demuestra que FICMAC ha optimizado su política de pago oportuno a proveedores.

3.8 CUENTAS COMERCIALES POR PAGAR Y OTRAS CUENTAS POR PAGAR

a. Cuentas por pagar y otras cuentas por pagar

Las cuentas por pagar son generadas por las obligaciones a corto plazo del giro ordinario de la operación, y FICMAC ha determinado que las cuentas por pagar a corto plazo se medirán en su reconocimiento inicial y posterior por el importe según la factura electrónica ó cuenta de cobro en original, considerando que los descuentos no son un importe al evaluar la materialidad de la transacción y analizando las condiciones pactadas con los proveedores.

A continuación, se relaciona el detalle de cuentas por pagar:

Conceptos	Año_2021	Año_2020
Honorarios	4.904.949	78.187.980
Servicio técnico	909.715	2.220.951
Servicios Públicos	-	1.160.983
Otros	30.016	-
Total Cuentas comerciales por pagar y otras cuentas por pagar	5.844.680	81.569.914


Se evidencia una disminución, ya que al corte del periodo se cumplió con la política de pago oportuno.

3.9 Pasivo por impuesto corrientes

FICMAC pertenece a las entidades sin ánimo de lucro de régimen tributario especial, enunciado en el artículo 19 del Estatuto Tributario, modificado por el artículo 140 de la ley 1819 de 2016, el cual quedará así: "Todas las asociaciones, fundaciones, y corporaciones constituidas como entidades sin ánimo de lucro, serán contribuyentes del impuesto sobre la renta y complementarios, conforme con las normas aplicables a las sociedades nacionales.

Excepcionalmente, podrán solicitar ante la administración tributaria, de acuerdo con el artículo 356-2 su clasificación como contribuyentes del régimen especial, siempre y cuando cumplan con los requisitos que se enumeran a continuación:

- I. Que estén legalmente constituidas.
- II. Que su objeto social sea de interés general en una o varias actividades económicas meritorias establecidas en el artículo 359 del estatuto tributario, a las cuales debe tener acceso la comunidad.



III. Que ni sus aportes sean reembolsables ni sus excedentes distribuidos, bajo ninguna modalidad, cualquiera que sea la denominación que se utilice ni directa ni indirectamente, ni durante su existencia ni en el momento de su disolución y liquidación de acuerdo con el artículo 356-1..."

a. Retención de Renta y Retención de Industria y Comercio.

El saldo a 31 diciembre 2021, corresponde a la retención de renta y retención de industria y comercio aplicada por FICMAC a los proveedores en los periodos correspondientes para la presentación de dichos tributos.

A continuación, se relacionan los tributos por pagar a 31 diciembre 2021:


Conceptos	Año_2021	Año_2020
Retención renta	- 23.799.000	- 11.480.513
Retencion ICA	- 6.577.153	- 6.349.096
cuentas por pagar	- 30.376.153	- 17.829.610

Se evidencia un aumento por valor de \$12.546.544, lo cual obedece al aumento de compras de bienes y servicios, retenciones aplicadas a salarios y acorde con lo establecido en el artículo 383 del Estatuto Tributario.

b. Otros pasivos corrientes

El saldo a 31 de diciembre 2021, corresponde a los conceptos por prestaciones sociales, salarios por pagar, provisiones de gastos e impuesto de Industria y Comercio.

El reconocimiento de otros pasivos corrientes se registra en la fecha que se incurren, con posibilidad de pago negociado a su fecha de vencimiento inferior a un año. Las provisiones que son reconocidas por FICMAC tienen una obligación presente (legal o implícita) como resultado de un evento pasado, para lo cual FICMAC es responsable de liquidar la obligación y hacer una estimación confiable sobre el valor de la obligación.



A continuación, se relacionan otros pasivos corrientes:

Conceptos	Año_2021	Año_2020
Provisiones Cuentas por pagar	- 44.936.720	-
Vigencia Fiscal Corriente	- 19.445.899	- 22.528.000
Fondos de cesantías y/o pensiones	- 10.952.592	-
Aportes a entidades promotoras de salud e	- 8.453.918	-
Aportes al icbf Sena y cajas de compensació	- 2.667.300	-
Icbf	- 2.002.570	-
Sena	- 1.335.500	-
Aporte a administradoras de riesgos profes	- 885.700	-
Salarios por pagar	- 702.372	-
Fondo solidaridad pension	- -	16.413.553
Otros	- -	312.716
Total Otros pasivos corrientes	- 91.382.571	- 39.254.269

En la anterior tabla, se evidencia un aumento por valor \$52.128.302, toda vez que para el año 2021 se realizó reconocimiento de gastos (provisión) basados en información fiable para el reconocimiento de la obligación.

3.10 Beneficios a empleados

Son reconocidos a corto plazo, medidos sobre bases no descontadas y reconocidos como gastos cuando se presta el servicio. Se registra como una obligación por el monto que se espera pagar, si FICMAC posee una obligación legal implícita actual de pagar este monto como resultado de un servicio entregado por el empleado en el pasado y la obligación puede ser estimada con fiabilidad. Los beneficios a corto plazo son: Salario, auxilios, bonificaciones, aportes parafiscales, capacitación al personal, dotaciones, etc. Contemplados en el Código Sustantivo del Trabajo.

A continuación, se relacionan los saldos a 31 diciembre 2021 por beneficios a empleados:

Conceptos	Año_2021	Año_2020
Cesantías	- 41.606.031	- 36.003.936
Intereses sobre cesantías	- 4.409.163	- 4.002.461
Vacaciones	- 30.116.745	- 19.731.419
Prima de servicios	-	-
Total Beneficios a empleados	- 76.131.939	- 59.737.817



Se evidencia un aumento significativo por valor \$ 16.394.122, toda vez que en el año 2021 se hicieron nuevas contrataciones y actualizaciones de salarios.

3.11 Activo neto

La medición del patrimonio para entidades sin ánimo de lucro se denomina activo neto.

a. Patrimonio

El activo neto de FICMAC a 31 de diciembre 2021 suma un total \$6.584.848.470, el cual está representado por el capital de donación aportado por los socios fundadores al 31 de diciembre 2008 y los excedentes por los años subsiguientes, los cuales están destinados según la Asamblea de Asociados para la inversión en actividades científicas, determinadas en los estatutos de la fundación.

El activo neto está compuesto al 31 diciembre 2021.

Conceptos	Año_2021	Año_2020
Aportes Sociales-Donaciones	40.500.000	40.500.000
Resultado del presente año	1.830.295.912	888.964.822
Asignaciones permanentes	250.000.000	150.000.000
Exedentes acumulados	3.747.210.266	2.958.245.445
Total activo neto	5.868.006.178	4.037.710.266

Se evidencia un incremento en la utilidad del presente año en un porcentaje del 45%, dado que se hizo un adecuado reconocimiento de ingresos y gastos al momento en el que sucede el hecho económico.

4. INGRESOS, COSTOS Y GASTOS

4.1. Ingresos de actividades ordinarias

Los ingresos por actividades ordinarias se reconocen solo cuando sea probable que los beneficios económicos asociados con la transacción fluyan a FICMAC. De acuerdo a la sección 23 de NIIF para PYMES, evalúan las fuentes de los ingresos ordinarios, considerando la identificación de los acuerdos comerciales, la asociación de precios. Como resultado se concluyó que en el servicio de toma de muestras el ingreso es reconocido cuando los servicios han sido prestados y los riesgos asociados, los ingresos por investigación se reconocen a valor razonable.

- a. Los ingresos de actividades ordinarias del año 2021 incluyen servicios prestados y facturados a personas jurídicas, y naturales, e ingresos reconocidos como provisión a 31 diciembre 2021 pendientes de facturar.

Conceptos	Año_2021	Año_2020
Servicio Laboratorio a Entidades	6.360.057.083	5.879.935.677
Servicio Laboratorio a Particulares	278.130.785	194.258.000
Ingresos Pendientes de Facturar	680.897.000	-
Total Ingresos de actividades ordinarias	7.319.084.868	6.074.193.677

Durante el año 2021 se evidencia un aumento de ingresos por \$1.244.891.191, en un porcentaje de aumento con respecto al año inmediatamente anterior 20%, lo cual obedece a nuevas negociaciones y debido reconocimiento de los servicios prestados a 31 diciembre 2021.

b. Otros ingresos no operacionales

Forman parte importante la medición por diferencia en cambio, donaciones y demás ajustes contables, relacionados a continuación:

Conceptos	Año_2021	Año_2020
Diferencia en cambio causada	84.281.379	32.557.342
Descuentos comerciales condicionados	-	4.015.354
Donaciones	5.000.000	85.000.000
Otros	-	1.370.300
Utilidad venta Equipo medico científico	-	16.532.200
Reintegro Otros Costos y Gastos	38.200.494	3.074.415
Aprovechamientos	176.585	-
Ajuste al peso	24.281	1.068
Total Otros ingresos no Operacionales	127.682.739	142.550.679

Se evidencia una disminución de \$14.867.940, por el incremento de la TRM a 31 diciembre 2021, y por los ajustes contables por reintegro de costos y gastos de ejercicios anteriores.

c. Ingreso financiero

Corresponde a los intereses reconocidos por FICMAC, provenientes de las diferentes inversiones con entidades financieras durante el año 2021, relacionados a continuación:

Entida Financiera	año 2021
Alianza Valores Comisionista De Bolsa S.A.	- 14.342.883
Itaú Corpbanca Colombia S.A	- 5.495.534
Banco de occidente	- 986.767
Fiduciaria De Occidente S.A.	- 433.913
Davivienda	- 60.875
Bancolombia	- 40.582
Fiduciaria Bancolombia S.A. Sociedad	
Fiduciaria	- 737
Itau Panama S.A.	183.188
Total Ingreso financiero	- 21.178.104

En el estado de actividades se evidencia una disminución del 28% en rendimientos financieros dado que durante el periodo se cancelaron CDT's en moneda extranjera, lo cual ocasionó un ajuste negativo por intereses.


4.2. Costos operacionales

El saldo a 31 de diciembre 2021, corresponde al costo generado para la realización de la actividad meritoria de FICMAC.

- a. Los costos de operación corresponden a la utilización de insumos, reactivos, propios de laboratorio y los costos generales directos incurridos durante el año 2021.

A continuación, se relacionan los costos a 31 diciembre 2021

Conceptos	Año_2021	Año_2020
Servicios Medicos - Costo	- 2.243.109.756	- 2.344.789.733
Honorarios	- 1.054.316.667	- 991.530.770
Gastos de personal	- 409.757.600	- 396.116.941
Servicios	- 261.454.918	- 175.545.768
Arrendamiento	- 180.889.116	- 158.860.981
Depreciaciones	- 141.777.337	- 147.157.016
Impuestos	- 70.751.899	- 69.514.486
Mantenimiento y Reparaciones	- 49.471.508	- 54.727.660
Seguros	- 22.837.350	- 11.608.691
Gastos Legales	- 12.600.000	- 10.749.234
Diversos	- 12.260.193	- 19.040.093
Adecuación e Instalaciones	- 3.666.321	- 7.874.786
Gastos de viaje	- -	- 6.296.608
Total Costos	- 4.462.892.666	- 4.393.812.767



Se evidencia una disminución del 4% por valor \$101.679.976, relacionado con la compra de reactivos e insumos propios del laboratorio.

4.3. Gastos operacionales.

El gasto operacional hace referencia a los de la parte administrativa y de ventas en los que incurrió FICMAC.

a. De administración

Corresponden a gastos propios de FICMAC, solamente para la parte administrativa de FICMAC, gastos de nómina, cargas prestaciones y de parafiscales, honorarios y servicios, gastos legales, entre otros gastos en los que incurrió FICMAC para el desarrollo de las labores administrativas.

A continuación, se relacionan los gastos de administración

Conceptos	Año_2021	Año_2020
Gastos de personal	- 467.743.984	- 313.810.315
Honorarios	- 286.075.298	- 348.790.930
Impuestos	- 24.588.895	-
Arrendamientos	- 38.682.000	- 36.550.902
Seguros	- 9.336.070	- 5.180.851
Servicios	- 51.683.260	- 41.621.201
Gastos legales	- 3.446.135	- 28.182.140
Mantenimiento y reparaciones	- 8.773.748	- 18.191.733
Adecuación e instalación	- 36.838.680	- 3.494.680
Depreciaciones	- 27.297.913	- 22.754.658
Diversos	- 10.276.144	- 8.720.577
Total Gasto de administración	- 964.742.128	- 827.297.986

Se evidencia un aumento de \$284.666.968, correspondiente al aumento de gastos por personal, servicios, adecuación e instalaciones.

b. Gastos de Ventas

Corresponde al gasto por la parte comercial y de laboratorio, gastos de nómina, cargas prestacionales y de parafiscales, honorarios y servicios, gastos legales, entre otros gastos en los que incurrió FICMAC para su desarrollo.

A continuación, se relacionan los gastos de ventas:

Nombre cuenta contable	Año_2021
Salario integral	82.675.866
Sueldos	23.640.000
Aporte a fondos de pensión y/o cesantías	10.237.725
Aportes a entidades promotoras de salud e	7.251.656
Vacaciones	4.595.151
Aportes cajas de compensación familiar	3.413.200
Bonificaciones	3.316.666
Aportes icbf	2.560.000
Incapacidades	2.533.333
Cesantías	2.181.111
Prima de servicios	2.181.111
Aportes Sena	1.706.700
Aportes a administradora de riesgos laboral	813.882
Intereses sobre cesantías	76.800
Costos y gastos no deducibles	25.625
Transporte fletes y acarreos	14.000
Total Gasto de De ventas	147.222.826

Se evidencia un aumento de \$170.759.875, siendo los más significativos y en su orden rubros como: salario integral, sueldo, prestaciones sociales y parafiscales, entre otros, detallados en la tabla anterior.

c. Otros gastos no operacionales

Forman parte importante la medición por gastos bancarios, diferencia en cambio, impuestos asumidos, entre otros, y son los relacionados a continuación:

Conceptos	Año_2021	Año_2020
Diferencia en cambio causada	- 19.070.238	- 33.842.317
Costos y gastos de ejercicios anteriores	- 18.254.244	- 16.430.493
Retencion en la fuente Renta Asumido	- 12.608.745	- 18.776.479
Comisiones	- 3.974.232	- 3.728.204
Gastos bancarios	- 2.689.184	- 1.189.630
Costos y gastos no deducibles	- 369.890	-
Seguros	- 353.136	- 1.210.288
Multas sanciones y litigios	- 216.000	- 617.000
Retencion de ICA Asumida	- 124.819	- 849.196
Intereses Mora Impuestos	- 94.811	- 119.879
Ajuste al peso	- 67.822	- 3.744
IVA	- -	- 419.559
Gravamen al movimiento financiero	- -	- 22.473.055
Perdida por Hurto	- -	- 25.680.152
Total Otros gastos no Operacionales	- 57.823.121	- 125.339.996


Se evidencia una disminución \$67.516.875, teniendo en cuenta que se reclasificaron de la mejor forma los gastos y costos durante el año 2021.

d. Gastos financieros

Se componen de los intereses bancarios registrados y pagados durante el año 2021, como se detallan a continuación:

Entida Financiera	año 2021	Año_2020
Intereses corrientes	- 3.674.366	- 10.600.813
Intereses de mora	- 44.400	- 29.879
Rendimientos financieros	- 1.250.293	-
Total Gastos financieros	- 4.969.059	- 10.630.692

Se evidencia una disminución en los gastos financieros, debido a la organización interna de la fundación en cuanto al manejo de las cuentas bancarias.



5. HECHOS RELEVANTES DEL PERÍODO

El año 2021 se vio enmarcado por la reapertura gradual de la economía de la ciudad, la cual se reactivó a partir del 1 de noviembre de 2020, gracias de entre otros factores al plan nacional de vacunación del Gobierno Nacional y ejecutado por la Alcaldía Mayor y las Alcaldías Municipales, así como la continuación de las medidas socioeconómicas a nivel nacional y regional.

Dado lo anterior, FICMAC ha analizado detalladamente la información financiera para determinar los impactos que pudo haber generado esta situación originada por el COVID-19.


- a. FICMAC ha cumplido con sus compromisos comerciales, pagos de nómina sin ningún traumatismo que pudiera generar impacto en el funcionamiento normal de sus operaciones.
- b. El cumplimiento y atención al público y desarrollo de su objeto social se llevó a cabalidad durante el año 2021.

5.1 Eventos subsiguientes.

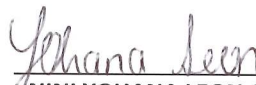
No se presentaron eventos subsecuentes en FICMAC entre el 31 de diciembre de 2021 y la fecha del informe del Revisor Fiscal.

5.2 Negocio en marcha.


En general, FICMAC no presenta ningún indicio que pueda generar algún tipo de impacto significativo para mantener su capacidad de negocio en marcha, en los resultados presentados al 31 de diciembre de 2021. Por lo anterior la Fundación se proyecta a aumentar su capacidad de atención y prestación de servicios a la comunidad.



JORGE MIGUEL OTERO BERNAL
Representante Legal
C.C. 80.505.964



NINI YOHANA LEON CORTES
Contador General
C.C. 1.073.237.714
T.P.271595-T



SANDRA MILENA PEÑA
Revisor Fiscal
C.C. 52.795.574
T.P.129004-T



**CERTIFICACIÓN DE LOS ESTADOS FINANCIEROS POR PARTE DEL REPRESENTANTE LEGAL Y
CONTADORA PUBLICA DE FICMAC**

Los suscritos Representante Legal y Contadora Pública, bajo cuya responsabilidad se prepararon los estados financieros,

CERTIFICAMOS

Que hemos preparado bajo nuestra responsabilidad los estados financieros, el estado de situación financiera, estado de actividades, estado de cambios en el activo neto y el estado de flujo de efectivo a 31 diciembre 2021, incluyendo las correspondientes notas que forman parte de las revelaciones y componen un todo indivisible de los estados financieros.

Además:

Las cifras incluidas son fielmente tomadas de los libros, y verificamos las siguientes afirmaciones contenidas en ellos:

- Todos los activos y pasivos incluidos en los estados financieros de FICMAC al 31 de diciembre 2021, existen. Así mismo todas las transacciones incluidas en dichos estados financieros se han realizado durante el año terminado en esa fecha.
- Todos los hechos económicos realizados por FICMAC, durante el año terminado el 31 de diciembre de 2021, han sido reconocidos en los estados financieros.
- Los activos representan beneficios económicos futuros (derechos) y los pasivos representan probables salidas de recursos económicos futuros (obligaciones) obtenidos o a cargo de la FICMAC.
- Todos los elementos han sido reconocidos por sus valores apropiados de acuerdo con las normas de contabilidad y de información financiera aceptadas en Colombia.
- Todos los hechos económicos que afecten a la FICMAC, han sido correctamente clasificados, descritos y revelados en los estados financieros.


Confirmamos la integridad de la información proporcionada, puesto que todos los hechos económicos han sido reconocidos en los estados financieros.

Los hechos económicos se han registrado, clasificado, descrito y revelado dentro de los estados financieros y sus respectivas notas, incluyendo sus gravámenes, restricciones a los activos, pasivos reales.


FICMAC ha dado estricto cumplimiento a las normas sobre propiedad intelectual y derechos de autor (legalidad del software) de acuerdo con el artículo 1º de la Ley 603 de julio 27 de 2020.

FICMAC cuenta con procesos y procedimientos de control interno establecidos, los cuales son implementados por la Administración y personal asignado para ello, de tal manera que provea razonable seguridad en relación con la preparación de información financiera confiable y el cumplimiento de las normas legales.


La presente certificación se expide a los quince (15) días del mes de febrero del año 2022.



JORGE MIGUEL OTERO BERNAL
Representante Legal
C.C. 80.505.964



NINI YOHANA LEON CORTES
Contador General
C.C. 1.073.237.714
T.P.271595-T





FUNDACIÓN PARA LA INVESTIGACIÓN CLÍNICA Y MOLECULAR APLICADA DEL CÁNCER

N.I.T. 900239016-1

ESTADO DE SITUACIÓN FINANCIERA

Periodo comprendido entre el 1 de Enero y al 31 de Diciembre de 2021 y 2020


(Cifra expresada en miles de pesos colombianos)

	Nota	2021	2020	% Variación		Nota	2021	2020	% Variación
ACTIVOS					PASIVOS				
Activos corrientes					Pasivos corrientes				
Efectivo y equivalentes de efectivo	3.2.(a)	2.005.501.963	1.139.676.929	76%	Obligaciones financieras	3.6.(a)	27.184.955	54.777.704	-50%
Cuentas comerciales por cobrar y otras cuentas por cobrar	3.2.(b)	1.508.513.751	1.046.095.695	44%	Proveedores	3.7.(a)	485.921.995	756.226.028	-36%
Otros activos corrientes		-	-		Cuentas comerciales por pagar y otras cuentas por pagar	3.8.(a)	5.844.680	81.569.914	-93%
Activos por impuestos corrientes	3.2.(c)	10.596.462	1.333.743	694%	Pasivo por impuesto corrientes	3.9.(a)	30.376.153	17.829.610	70%
Materias primas e Insumos	3.2.(d)	1.611.692.782	1.240.179.039	30%	Beneficios a empleados	3.10.(a)	76.131.939	59.737.817	27%
Total activos corrientes		5.136.304.957	3.427.285.406	50%	Otros pasivos corrientes	3.9.(b)	91.382.571	39.254.269	133%
Activos no corrientes					Total pasivos corrientes		716.842.292	1.009.395.342	-29%
Inversiones	3.3.(a)	94.430.942	229.670.788	-59%	Pasivos no corrientes				
Activos no financieros	3.4.(a)	23.491.750	63.262.350	-63%	Obligaciones financieras		-	-	
Propiedad, planta y equipo	3.5.(a) (b)	1.330.620.821	1.326.887.064	0,3%	Cuentas comerciales por pagar y otras cuentas por pagar		-	-	
Total activos no corrientes		1.448.543.513	1.619.820.202	-11%	Total pasivos		716.842.292	1.009.395.342	-29%
Total activos		6.584.848.470	5.047.105.608	30%	ACTIVO NETO	3.11.(a)			
					Aportes Sociales-Donaciones		40.500.000	40.500.000	0%
					Resultado del presente año		1.830.295.912	888.964.822	106%
					Asignaciones permanentes		250.000.000	150.000.000	67%
					Excedentes acumulados		3.747.210.266	2.958.245.445	27%
					Total patrimonio		5.868.006.178	4.037.710.266	45%
					Total pasivos y patrimonio		6.584.848.470	5.047.105.608	30%

Los suscritos Representante Legal y Contador certificamos que hemos verificado previamente las afirmaciones contenidas en estos estados financieros y los mismos han sido tomados fielmente de los libros de contabilidad de FICMAC. Hacen parte integral de los estados financieros las notas 1 a 5 y sus literales.


JORGE MIGUEL OTERO BERNALRepresentante Legal
C.C. 80.505.964

Ver certificación adjunta del 15-febrero-2022


NINI YOHANA LEON CORTESContador General
C.C. 1.073.237.714
T.P.271595-T

Ver certificación adjunta del 15-febrero-2022


SANDRA MILEÑA PEÑARevisor fiscal
C.C. 52.795.574
T.P.129004-T

Ver certificación adjunta del 15-febrero-2022



FUNDACIÓN PARA LA INVESTIGACIÓN CLÍNICA Y MOLECULAR APLICADA DEL CÁNCER

N.I.T. 900239016-1

ESTADO DE ACTIVIDADES

Periodo comprendido entre el 1 de Enero y al 31 de Diciembre de 2021 y 2020

(Cifra expresada en miles de pesos colombianos)

	NOTA	2021	2020	% Variación
Ingresos de actividades ordinarias	4.1 (a)	7.319.084.868	6.074.193.677	20%
Costos operacionales	4.2 (a)	-	4.393.812.767	2%
Otros ingresos		-	-	
Utilidad bruta		2.856.192.202	1.680.380.910	70%
Gastos Operacionales	4.3 (a) (b)			
De administración	(a)	964.742.128	827.297.986	17%
De ventas	(b)	147.222.826	-	
Resultados de actividades de la operación		1.744.227.248	853.082.924	104%
Otros ingresos no Operacionales	4.1 (b)	127.682.739	142.550.679	-10%
Otros gastos no Operacionales	4.3. (c)	57.823.121	125.339.996	-54%
Otros Resultados no Operacionales		69.859.618	17.210.683	306%
Ingreso financiero	4.1. (c)	21.178.104	29.301.907	-28%
Gastos financieros	4.3. (d)	4.969.059	10.630.692	-53%
Gasto financiero neto		16.209.045	18.671.215	-13%
Excedente/Déficit		1.830.295.912	888.964.822	106%
Resultado integral total		1.830.295.912	888.964.822	

Los suscritos Representante Legal y Contador certificamos que hemos verificado previamente las afirmaciones contenidas en estos estados financieros y los mismos han sido tomados fielmente de los libros de contabilidad de FICMAC. Hacen parte integral de los estados financieros las notas 1 a 5 y sus literales.

JORGE MIGUEL OTERO BERNAL
Representante Legal
C.C. 80.505.964

Ver certificación adjunta del 15-febrero-2022

NINI YOHANA LEON CORTÉS
Contador General
C.C. 1.073.237.714
T.P.271595-T

Ver certificación adjunta del 15-febrero-2022

SANDRA MILENA PEÑA
Revisor fiscal
C.C. 52.795.574
T.P.129004-T

Ver certificación adjunta del 15-febrero-2022



FUNDACIÓN PARA LA INVESTIGACIÓN CLÍNICA Y MOLECULAR APLICADA DEL CÁNCER
N.I.T. 900239016-1
ESTADO DE FLUJOS DE EFECTIVO
Periodo comprendido entre el 1 de Enero y al 31 de Diciembre de 2021 y 2020
(Cifra expresada en miles de pesos colombianos)

	Por los doce meses terminados el 31 de diciembre	
	2021	2020
Efectivo al inicio del año	<u>1.349.747.719</u>	<u>1.334.466.888</u>
Efectivo por actividades de operación		
Utilidad del ejercicio	1.830.295.912	888.964.822
Más: Depreciación	<u>169.074.261</u>	<u>101.012.880</u>
Recursos Provenientes por Operaciones	<u>1.999.370.173</u>	<u>989.977.702</u>
Dinero neto en actividades de inversión	<u>1.999.370.173</u>	<u>989.977.702</u>
Flujo de efectivo actividades de inversión		
Compra de activos fijos	- 172.808.018	- 91.823.412
Cuentas por cobrar	- 462.418.056	- 521.855.306
Activos por Impuestos Corrientes	- 9.262.719	-
Materias primas e insumos	- 371.513.743	- 613.523.702
Inversiones	- 74.830.943	-
Activos no Financieros	39.770.600	-
Beneficios a empleados	16.394.122	12.621.196
Proveedores nacionales y extranjeros	- 270.304.033	292.676.807
Cuentas por pagar	- 63.178.691	- 33.860.217
Otros pasivos	<u>52.128.302</u>	<u>21.397.010</u>
Dinero neto en actividades de inversión	<u>- 1.316.023.180</u>	<u>- 977.161.644</u>
Flujo de efectivo actividades financieras		
Obligaciones financieras	- 291.593	1.192.032
Obligaciones financieras-Leasing	- 27.301.156	- 66.799.341
Dinero neto actividades financieras	<u>- 27.592.749</u>	<u>2.464.773</u>
Aumento (Disminucion) efectivo	770.697.880	15.280.830
Efectivos al final del año	<u>2.005.501.963</u>	<u>1.349.747.719</u>

Los suscritos Representante Legal y Contador certificamos que hemos verificado previamente las afirmaciones contenidas en estos estados financieros y los mismos han sido tomados fielmente de los libros de contabilidad de FICMAC. Hacen parte integral de los estados financieros las notas 1.0 a 5 y sus literales.


JORGE MIGUEL OTERO BERNAL

Representante Legal
C.C. 80505964

Ver certificación adjunta del 15-febrero-2022


NINI YOHANA LEON CORTES

Contador General
C.C. 1.073.237.714
T.P.271595-T

Ver certificación adjunta del 15-febrero-2022


SANDRA MILENA PEÑA

Revisor fiscal
C.C. 52.795.574
T.P.129004-T

Ver certificación adjunta del 15-febrero-2022



FUNDACIÓN PARA LA INVESTIGACIÓN CLÍNICA Y MOLECULAR APLICADA DEL CÁNCER
N.I.T. 900239016-1

ESTADO DE CAMBIOS EN EL ACTIVO NETO

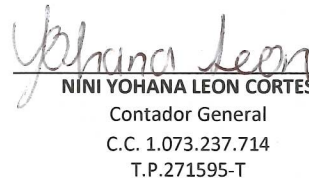
Período comprendido entre el 1 de Enero y al 31 de Diciembre de 2021 y 2020
(Cifra expresada en miles de pesos colombianos)

Años terminados el 31 diciembre 2021 y 2020	Nota	Fondo Social	Reservas	Excedente del ejercicio	Otros resultados Integrales	Excedentes acumulados	Total Activo Neto
Saldo final al 31 diciembre 2019		40.500.000	-	994.359.756	-	2.113.885.688	3.148.745.444
Cambio en el patrimonio:							
Traslado del excedente del período			-	994.359.756		994.359.756	-
Reserva			150.000.000	888.964.822	-	150.000.000	888.964.822
Otros Resultados Integrales							-
Resultado del período							-
Saldo final al 31 diciembre 2020		40.500.000	150.000.000	888.964.822	-	2.958.245.444	4.037.710.266
Cambio en el patrimonio:							
Traslado del excedente del período			-	888.964.822		888.964.822	-
Reserva			100.000.000		-	100.000.000	-
Otros Resultados Integrales							-
Resultado del período				1.830.295.912			1.830.295.912
Saldo final al 31 diciembre 2021	3.11.(a)	40.500.000	250.000.000	1.830.295.912	-	3.747.210.266	5.868.006.178

Los suscritos Representante Legal y Contador certificamos que hemos verificado previamente las afirmaciones contenidas en estos estados financieros y los mismos han sido tomados fielmente de los libros de contabilidad de FICMAC. Hacen parte integral de los estados financieros las notas 1 a 5 y sus literales.


JORGE MIGUEL OTERO BERNAL
Representante Legal
C.C. 80.505.964

Ver certificación adjunta del 15-febrero-2022


NINI YOHANA LEON CORTES
Contador General
C.C. 1.073.237.714
T.P.271595-T

Ver certificación adjunta del 15-febrero-2022


SANDRA MILEÑA PEÑA
Revisor fiscal
C.C. 52.795.574
T.P.129004-T

Ver certificación adjunta del 15-febrero-2022